

خلاصه نتایج طرح آمارگیری کشتار طیور کشتارگاه‌های کشور

پاییز ۱۴۰۰

مقدمه

گوشت سفید به‌عنوان یکی از منابع تأمین پروتئین مورد نیاز بدن، جایگاه مهمی در سبد مصرفی خانوارها دارد. با توجه به سهم زیاد گوشت انواع طیور از کل تولید و مصرف گوشت سفید در کشور، اطلاع از مقدار تولید و عرضه آن در فواصل کوتاه زمانی (ماهانه یا فصلی) برای برنامه‌ریزی‌ها و سیاست‌گذاری‌ها ضرورت دارد. با توجه به اهمیت موضوع، مرکز آمار ایران در سال ۱۳۹۹ مطالعات اولیه به‌منظور امکان‌سنجی اجرای طرح آمارگیری کشتار طیور کشتارگاه‌های رسمی کشور را در دستور کار قرار داد.

آمارگیری کشتار طیور کشتارگاه‌های رسمی کشور برای نخستین بار در زمستان ۱۳۹۹ اجرا شد که نتایج حاصل در قالب گزارش فصلی ارائه می‌شود. از این آمارها علاوه بر کمک به برنامه‌ریزی‌های تخصصی بخش طیور، می‌توان برای محاسبه مصرف سرانه گوشت انواع طیور و نیز برنامه‌ریزی برای تأمین نیازهای واحدهای پرورش و فرآورده‌های طیور و صنایع تبدیلی آنها، توسعه‌ی این واحدها، و واردات گوشت مرغ بهره برد.

امید است که اطلاعات حاضر، مورد استفاده تصمیم‌گیران و برنامه‌ریزان و پژوهشگران قرار گیرد و مرکز آمار ایران با بهره‌گیری از نظریات آنان در تهیه و ارائه آمارهای دقیق و بهنگام مورد نیاز، گام‌های مؤثرتری بردارد.

در استفاده از آمارهای این گزارش لازم است نکات زیر، مورد توجه قرار گیرند:

- آ) این آمارها شامل اطلاعات مربوط به کشتار طیور خارج از پوشش شبکه دامپزشکی نمی‌شود.
- ب) آمارهای ارائه‌شده فاقد اطلاعات مربوط به ذبح غیر مجاز در شهرها است.
- پ) کشتارگاه‌های مجاز بخش خصوصی نیز در این آمارگیری منظور شده‌اند.

آمار کشتار طیور در پاییز ۱۴۰۰

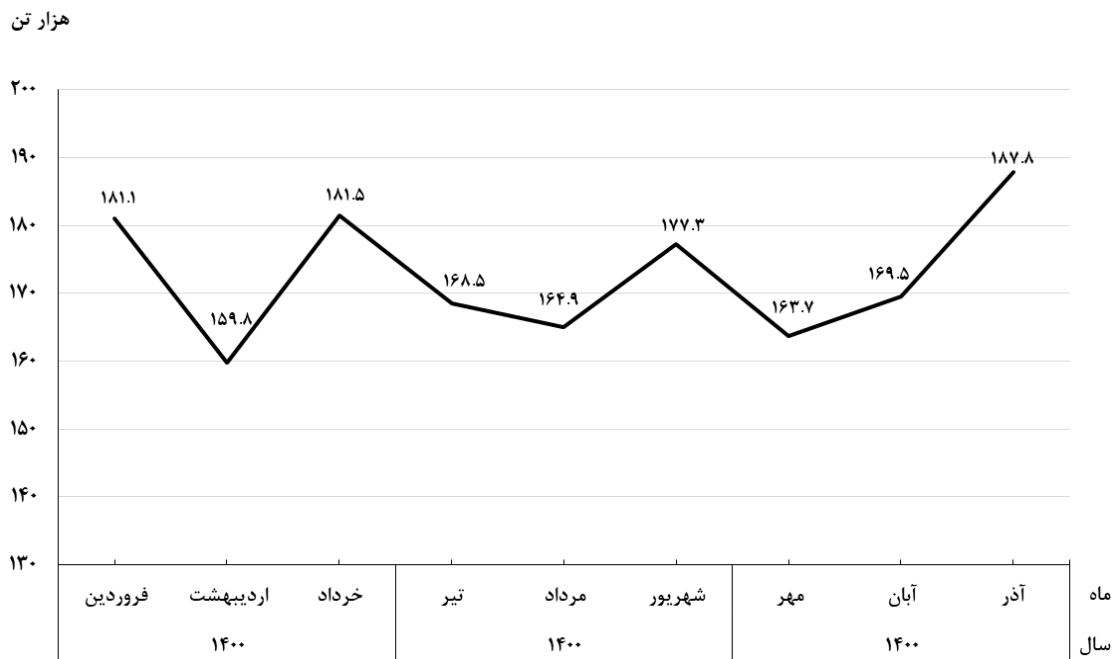
- مقدار تولید گوشت انواع طیور در کشتارگاه‌های کشور در فصل پاییز، بر اساس وزن لاشه‌های قابل مصرف کشتار شده ۵۲۱ هزار تن بوده است.
- تعداد انواع طیور زنده وارد شده به کشتارگاه‌های کشور، ۲۷۲ میلیون قطعه به وزن ۶۷۷ هزار تن بوده، که تعداد ۲۷۱/۲ میلیون قطعه از آن به خط کشتار رسیده و از این تعداد نیز ۲۶۹ میلیون لاشه قابل مصرف به بازار عرضه شده است.
- تعداد لاشه‌های قابل مصرف ماکیان (مرغ و خروس) کشتار شده در فصل پاییز، ۲۶۳/۱ میلیون قطعه به وزن ۵۰۸/۱ هزار تن بوده است. استان گلستان با ۲۸ میلیون قطعه به وزن ۵۷/۱ هزار تن بیش‌ترین تعداد و وزن را در این فصل به خود اختصاص داده است.
- تعداد لاشه‌های قابل مصرف بوقلمون کشتار شده در فصل پاییز، ۷۳۴ هزار قطعه به وزن ۷/۴ هزار تن بوده است. استان اصفهان با ۲۲۵ هزار قطعه به وزن ۲/۳ هزار تن بیش‌ترین تعداد و وزن را در این فصل به خود اختصاص داده است.
- تعداد لاشه‌های قابل مصرف بلدرچین کشتار شده در فصل پاییز، ۲/۸ میلیون قطعه به وزن ۵۹۵/۳ تن بوده است. استان یزد با ۱/۴ میلیون قطعه به وزن ۲۸۱/۵ تن بیش‌ترین تعداد و وزن را در این فصل به خود اختصاص داده‌اند.
- تعداد لاشه‌های قابل مصرف شتر مرغ کشتار شده در فصل پاییز، ۷۶۱۶ قطعه به وزن ۴۲۸/۶ تن بوده است. استان اصفهان با ۳۵۲۰ قطعه به وزن ۱۵۴/۶ تن بیش‌ترین تعداد و وزن را در این فصل به خود اختصاص داده‌اند.
- تعداد لاشه‌های قابل مصرف سایر انواع طیور کشتار شده در فصل پاییز، ۲/۵ میلیون قطعه به وزن ۴/۵ هزار تن بوده است. استان البرز با ۹۷۶ هزار قطعه به وزن ۱/۶ هزار تن بیش‌ترین تعداد و وزن را در این فصل به خود اختصاص داده‌اند.
- در حدود ۹۷/۵ درصد از عرضه گوشت طیور در کشتارگاه‌های رسمی کشور، مربوط به ماکیان (مرغ و خروس) بوده است و سهم سایر انواع طیور فقط به ۲/۵ درصد می‌رسد.
- در فصل پاییز، متوسط وزن لاشه‌های قابل مصرف ماکیان (مرغ و خروس) ۱/۹۳ کیلوگرم، بوقلمون ۱۰/۰۲ کیلوگرم، بلدرچین ۰/۲۱ کیلوگرم، شتر مرغ ۵۶/۲۷ کیلوگرم و سایر انواع طیور ۱/۸۴ کیلوگرم بوده است.

جدول ۱- تعداد لاشه‌های قابل مصرف انواع طیور کشتار شده در کشتارگاه‌های کشور در فصل پاییز ۱۴۰۰ (هزار قطعه)

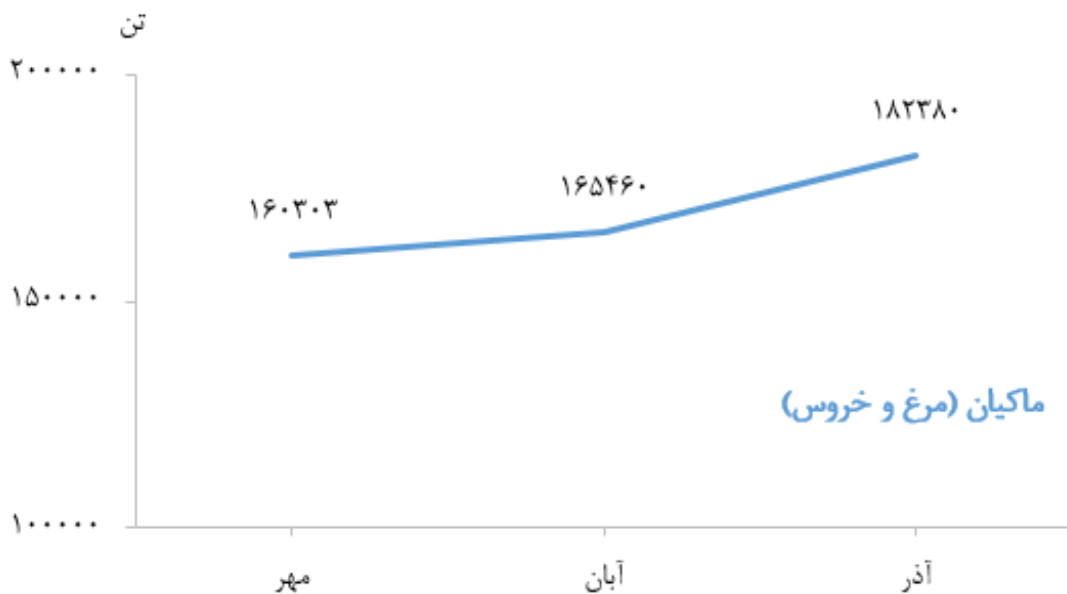
دوره	جمع	ماکیان (مرغ و خروس)	بو قلمون	بلدرچین	شتر مرغ	سایر انواع طیور
پاییز	۲۶۹۱۰۰	۲۶۳۱۰۱	۷۳۴	۲۷۹۲	۱	۲۴۶۵
مهر	۸۴۷۸۸	۸۳۴۲۷	۲۰۵	۷۳۸	۲	۴۱۶
آبان	۸۷۶۸۸	۸۶۰۱۶	۲۵۹	۸۹۶	۳	۵۱۴
آذر	۹۶۶۲۳	۹۳۶۵۸	۲۷۰	۱۱۵۷	۳	۱۵۳۵

جدول ۲- وزن لاشه‌های قابل مصرف انواع طیور کشتار شده در کشتارگاه‌های کشور در فصل پاییز ۱۴۰۰ (تن)

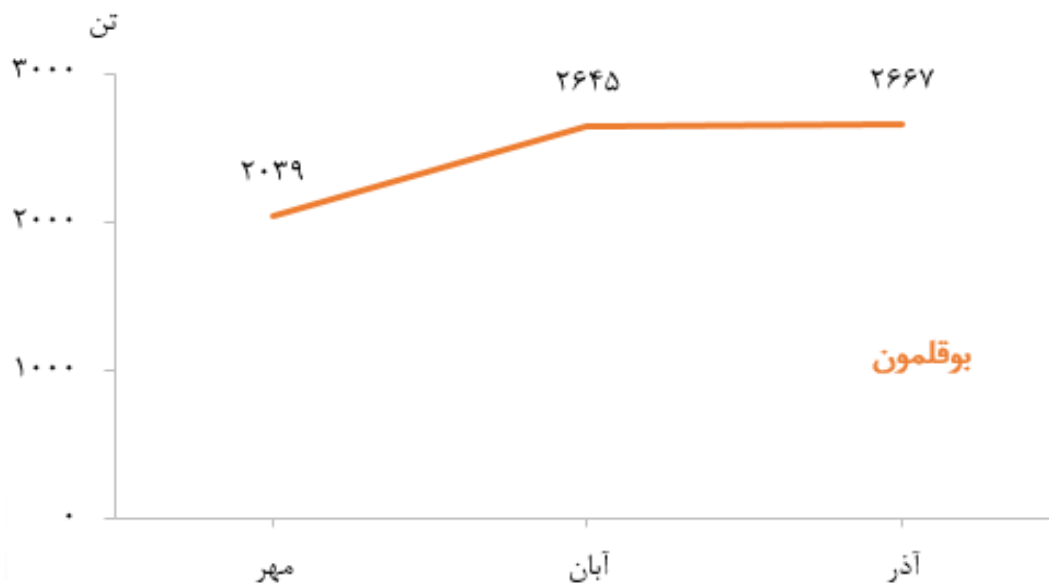
دوره	جمع	ماکیان (مرغ و خروس)	بو قلمون	بلدرچین	شتر مرغ	سایر انواع طیور
پاییز	۵۲۱۰۶۲	۵۰۸۱۴۳	۷۳۵۱	۵۹۵	۴۲۹	۴۵۴۴
مهر	۱۶۳۷۰۹	۱۶۰۳۰۳	۲۰۳۹	۱۵۱	۱۸۵	۱۰۳۱
آبان	۱۶۹۵۲۸	۱۶۵۴۶۰	۲۶۴۵	۱۸۷	۱۲۲	۱۱۱۴
آذر	۱۸۷۸۲۵	۱۸۲۳۸۰	۲۶۶۷	۲۵۷	۱۲۲	۲۳۹۹



شکل ۱- روند تغییرات ماهانه عرضه گوشت طیور در کشتارگاه‌های کشور در ۹ ماه اخیر



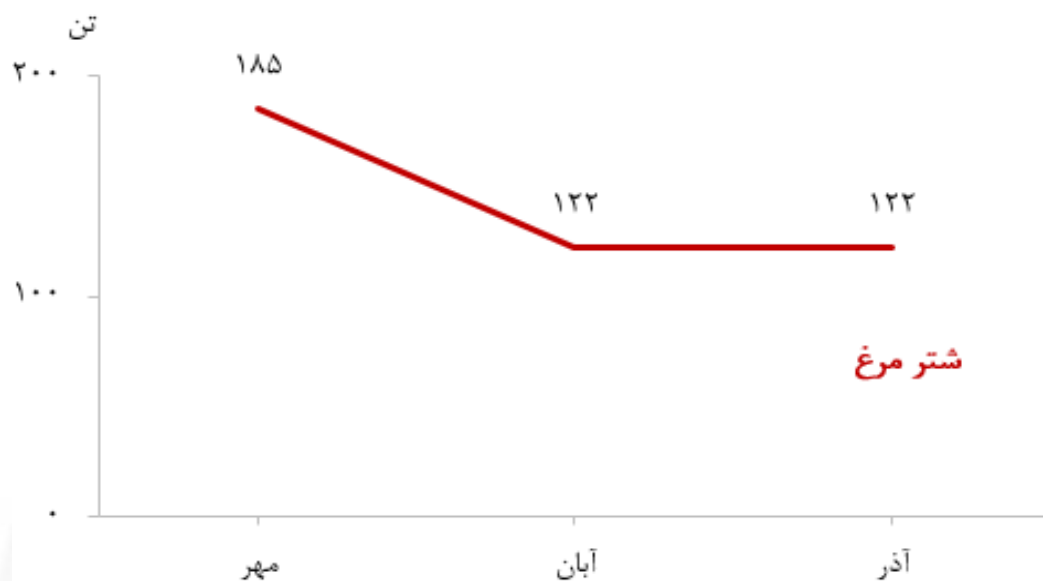
شکل ۲- روند تغییرات عرضه گوشت ماکیان (مرغ و خروس) در کشتارگاه‌های کشور در سه ماه پاییز ۱۴۰۰



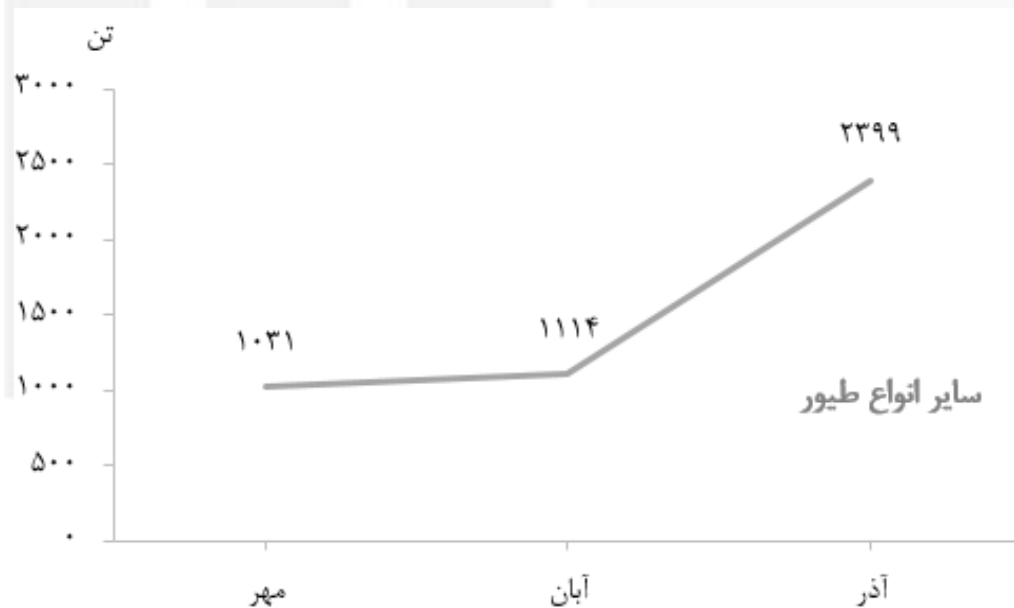
شکل ۳- روند تغییرات عرضه گوشت بوقلمون در کشتارگاه‌های کشور در سه ماه پاییز ۱۴۰۰



شکل ۴- روند تغییرات عرضه گوشت بلدرچین در کشتارگاه‌های کشور در سه ماه پاییز ۱۴۰۰



شکل ۵- روند تغییرات عرضه گوشت شتر مرغ در کشتارگاه‌های کشور در سه ماه پاییز ۱۴۰۰



شکل ۶- روند تغییرات عرضه گوشت سایر طیور در کشتارگاه‌های کشور در سه ماه پاییز ۱۴۰۰